

TITAN 68 Turbo

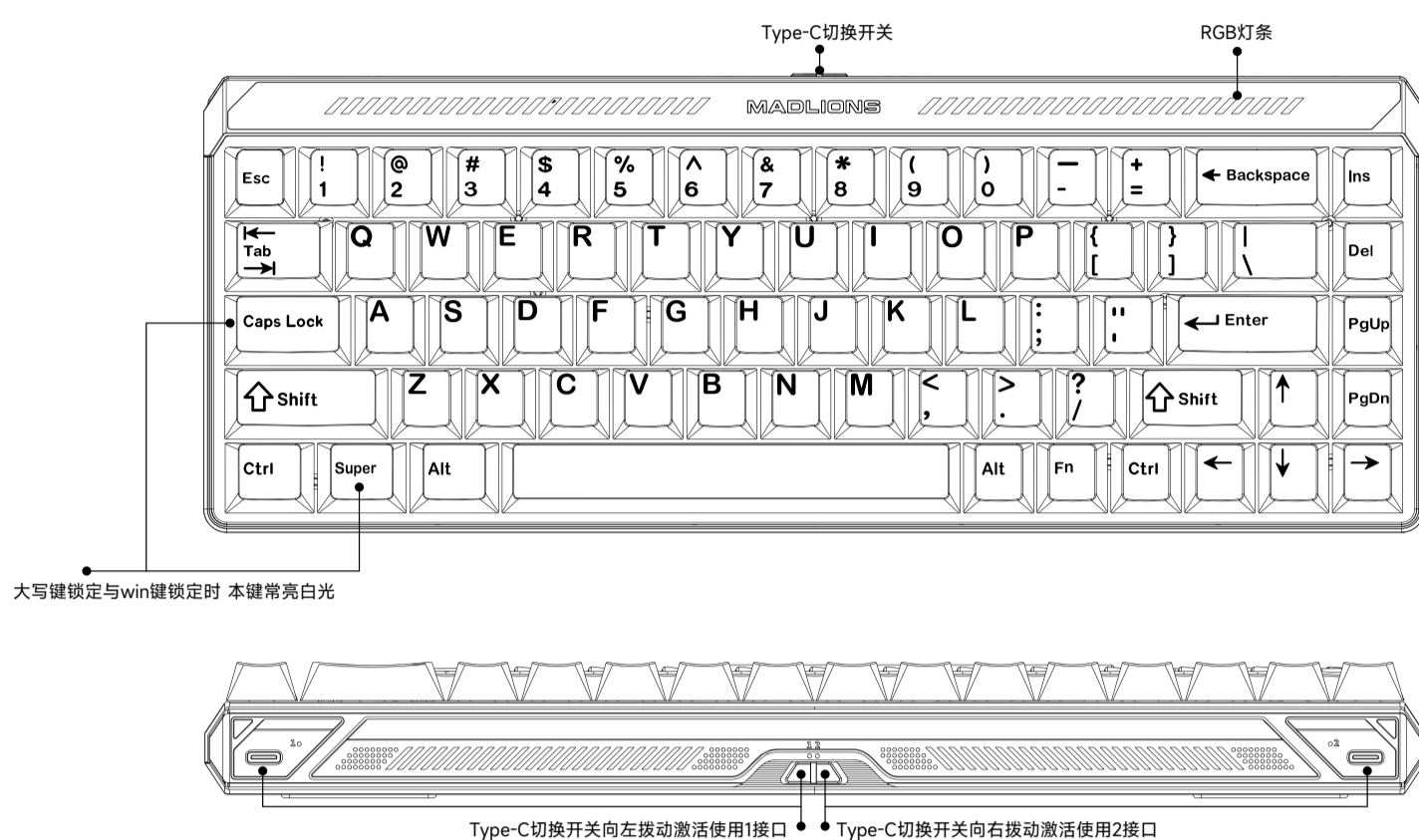
电竞磁轴键盘

使用指南

USER MANUAL

产品概述

01



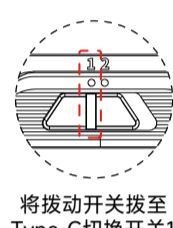
1.Win / Mac: FN+S=Win系统 FN+A=Mac模式

连接方式

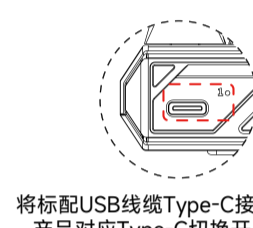
02

有线连接:

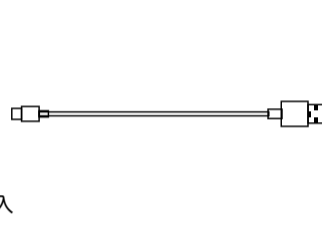
- 将USB线缆Type-C一端插入键盘对应端口。
- 将线缆USB一端插入电脑对应端口即可使用。



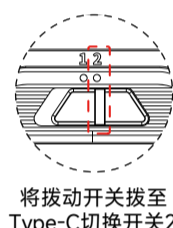
将拨动开关拨至 Type-C切换开关1



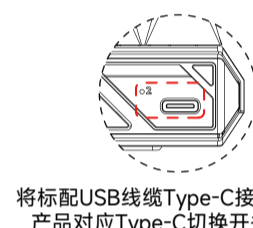
将标配USB线缆Type-C接口端插入 产品对应Type-C切换开关1端口



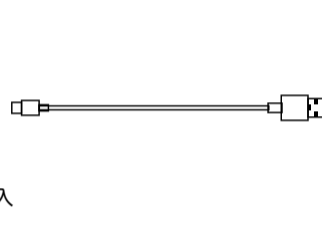
将标配USB线缆USB接口端插入 电脑对应USB-A端口即可使用



将拨动开关拨至 Type-C切换开关2



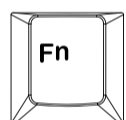
将标配USB线缆Type-C接口端插入 产品对应Type-C切换开关2端口



将标配USB线缆USB接口端插入 电脑对应USB-A端口即可使用

组合键功能

03

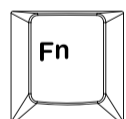


+

空格	长按 3s,全键闪烁3下白光, 恢复出厂设置
Esc	~
Shift+Esc	~
1	F1
2	F2
3	F3
4	F4
5	F5
6	F6
7	F7

组合键功能

04

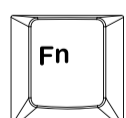


+

8	F8
9	F9
0	F10
-	F11
=+	F12
\	主背光灯效循环切换
Enter	主背光颜色切换
Backspace	关闭背光
↑	主背光亮度+
↓	主背光亮度-

组合键功能

05



+

←	主背光速度减慢
→	主背光速度加快
PGUp	顶部灯光亮度+
PGDn	顶部灯光亮度-
Ins	顶部灯光模式切换 (1 RGB常亮、2 呼吸、3霓虹模式、4 RGB流光、5 关闭)
P	顶部灯光颜色切换
[顶部灯光速度-
]	顶部灯光速度+
A	MAC (全键闪烁3下红灯)
S	WIN (全键闪烁3下绿灯)

驱动简介

06

额定/Rating: 5V=1000mA



驱动下载和固件升级

前往FGG官网: <https://fgg.com.cn/>

可下载最新驱动程序和进行固件升级

体验键盘完整功能

型号: FGG TITAN A8 Turbo

制造商: 深圳福嘉达科技有限公司

地址: 深圳市宝安区新安街道海旺社区兴华一路(东)海旺19号中兴大厦四楼404室(邮编: 518001)