

Womier

Womier SK71 PRO

A 75% VIA Support Wireless Mechanical Keyboard

USER MANUAL

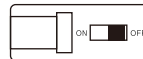
English

Keyboard Features

1. Tri-mode universal connection & 8000mAh large-capacity battery
2. Gasket structure hot-swappable wireless mechanical keyboard
3. Support VIA, customize key mappings, macros, and backlights
4. Support a variety of backlight effects and light colors
5. Support system: Win7-Win10/MAC

Software download: www.womierkeyboard.com/pages/softwares

Mode Setting and Repairing



Bluetooth Mode

Turn the switch to the "ON" position, hold down the FN+Q/W/E key combination, and the corresponding key will blink quickly. After the Bluetooth connection is successful, the backlight of the key will be restored

If the device has already been paired, press FN+Q/W/E briefly to reconnect

2.4G Mode

Turn the switch to the "ON" position, long press the FN+R key, the R key light flashes quickly, insert the receiver, and restore the backlight after the pairing is successful

If the device has already been paired, press FN+R briefly and plug in the 2.4G receiver to reconnect

Wired Mode

Turn the switch to the "ON" position, press FN+T, plug in the TYPE-C cable, and enter the wired mode

Low Battery Warning: When the battery is low, the ESC red light blinks slowly. When charging, the ESC red light is steady on

Fn Combination Keys

FN+ ↑	Backlight brightness+
FN+ ↓	Backlight brightness-
FN+ →	Backlight speed +
FN+ ←	Backlight speed -
FN+Enter	Switch backlight colors
FN+Backspace	Switch backlight effects
FN+S	Hold 3 seconds to Switch to MAC system
FN+A	Hold 3 seconds to Switch to WIN system
FN+Esc	Hold 3 seconds to restore the keyboard
FN+Space	Check the battery level
FN+Q/W/E	BT1/2/3
FN+R	2.4G mode
FN+T	Wired mode
FN+Tab	Turn off/on ESC Battery warning

System Functions (Win)

FN+F1	Backlight brightness-
FN+F2	Backlight brightness+
FN+F3	Task switching(WIN+Tab)
FN+F4	Open my computer
FN+F5	Mail
FN+F6	Home page
FN+F7	Previous song
FN+F8	Play/Pause
FN+F9	Next song
FN+F10	Mute
FN+F11	Volume-
FN+F12	Volume+
FN+WIN	Turn off/ on WIN
FN+D	Turn off/ on Low latency

System Functions (Mac)

FN+F1	Backlight brightness-
FN+F2	Backlight brightness+
FN+F3	Task switching (WIN+Tab)
FN+F4	Control console
FN+F7	Previous song
FN+F8	Play/Pause
FN+F9	Next song
FN+F10	Mute
FN+F11	Volume-
FN+F12	Volume+
Alt	Cmd
Win	Option

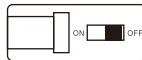
中文

键盘特点

1. 三模通用连接 & 8000mAh大容量电池
2. Gasket结构热插拔无线机械键盘
3. 支持 VIA, 可自定义按键映射、宏和背光
4. 支持多种背光灯效及灯光颜色
5. 支持多种系统: Win7-Win10/MAC

软件下载: www.womierkeyboard.com/pages/softwares

模式设置与配对



蓝牙模式

将开关拨到“ON”位置, 长按FN+Q/W/E组合键, 相应按键快闪, 搜索蓝牙设备并连接, 连接蓝牙成功后, 按键恢复背光
已经配对过的设备, 短按FN+Q/W/E,即可回连

2.4G模式

将开关拨到“ON”位置, 长按FN+R键, R键灯光快闪, 插入接收器, 搜索设备并配对, 配对成功后按键恢复背光
已经配对过的设备, 短按FN+R,插上接收器, 即可回连

有线模式

将开关拨到“ON”处, 短按FN+T, 插上TYPE-C线后进入有线模式

低电提示: 电量低时ESC红灯慢闪, 充电时ESC红灯常亮

FN组合键

FN+↑	背光亮度+
FN+↓	背光亮度-
FN+→	背光速度+
FN+←	背光速度-
FN+Enter	切换灯光颜色
FN+Backspace	切换灯光效果
FN+S	长按3秒切换为Mac
FN+A	长按3秒切换为Win
FN+Esc	长按3秒重置键盘
FN+Space	电量查询
FN+Q/W/E	蓝牙模式1/2/3
FN+R	2.4G模式
FN+T	有线模式
FN+Tab	关闭/打开ESC电量提示

WIN系统功能

FN+F1	屏幕亮度-
FN+F2	屏幕亮度+
FN+F3	任务切换 (WIN+Tab)
FN+F4	我的电脑
FN+F5	邮件
FN+F6	主页
FN+F7	上一曲
FN+F8	播放/暂停
FN+F9	下一曲
FN+F10	静音
FN+F11	音量-
FN+F12	音量+
FN+WIN	锁/解锁 WIN
FN+D	打开/关闭低延迟

MAC系统功能

FN+F1	屏幕亮度-
FN+F2	屏幕亮度+
FN+F3	任务切换 (WIN+Tab)
FN+F4	控制台
FN+F7	上一曲
FN+F8	播放/暂停
FN+F9	下一曲
FN+F10	静音
FN+F11	音量-
FN+F12	音量+
Alt	Cmd
Win	Option

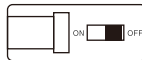
日本語

キーボードの特徴です

1. トリプルモデル汎用接続& 8000mAhの大容量バッテリーです
2. Gasket構造のホットプラグ無線メカニカルキーボードです
3. キーマッピング、マクロ、バックライトをカスタマイズできる VIA対応です
4. 様々なバックライトの効果とライトの色をサポートします
5. 様々なシステムに対応しています: Win7-Win10/MAC

ソフトウェアのダウンロードです: www.womierkeyboard.com/pages/softwares

モード設定とペアリングです



bluetoothモードです

スイッチを“ON”位置に回して、FN+Q/W/E組み合わせキーを長押しして、該当キーをフラッシュバックして、bluetoothデバイスを検索して接続します。bluetooth接続に成功したら、キーをバックライトに戻します

2.4Gモードです

スイッチを“ON”位置に回して、FN+Rキーを長押しして、Rキーのライトをフラッシュして、受信機を挿入して、設備を捜して対にして、対に成功した後キーをバックライトに戻します

有線モードです

スイッチを“ON”にし、FN+Tを長押しし、type-cケーブルを差し込んで有線モードに入ります

バッテリー残量低下プロンプト: 電力量が低い時ESC赤いランプ、充電時ESC赤いランプはいつも明るくなります

Fnコンボキーです

FN+↑	バックライトの明るさです+
FN+↓	バックライトの明るさです-
FN+→	バックライト速度です+
FN+←	バックライト速度です-
FN+Enter	照明の色を変えます
FN+Backspace	照明の切り替えです
FN+S	3秒長押ししてMacに切り替わります
FN+A	3秒長押ししてWinに切り替わります
FN+Esc	3秒の長押しでキーボードをリセットします
FN+Space	電力量照会です
FN+Q/W/E	bluetoothモード1/2/3です
FN+R	2.4Gモードです
FN+T	有線モードです
FN+Tab	ESC/バッテリーをoff / onにします

WINシステム機能です

FN+F1	画面の明るさです-
FN+F2	画面の明るさです+
FN+F3	タスク切り替え(WIN+Tab)です
FN+F4	私のパソコンです
FN+F5	メールです
FN+F6	ホームページです
FN+F7	前の曲です
FN+F8	再生/一時停止です
FN+F9	次の曲です
FN+F10	ミュートです
FN+F11	ボリュームです-
FN+F12	ボリュームです+
FN+WIN	錠/開WINです
FN+D	低遅延のon / offが可能です

MACシステム機能です

FN+F1	画面の明るさです-
FN+F2	画面の明るさです+
FN+F3	タスク切り替え(WIN+Tab)です
FN+F4	操作卓です
FN+F7	前の曲です
FN+F8	再生/一時停止です
FN+F9	次の曲です
FN+F10	ミュートです
FN+F11	ボリュームです-
FN+F12	ボリュームです+
Alt	Cmd
Win	Option

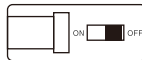
한국어

키보드 특징

1. 트리플 모드 범용 연결 & 8000mah 대용량 배터리
2. Gasket 구조 핫플러그 무선 키보드
3. VIA를 지원하며 키 매핑, 매크로, 백라이트를 사용자 정의할 수 있다
4. 다양한 백라이트 효과 및 조명 색상을 지원합니다
5. 다중 시스템 지원: Win7-Win10/MAC

소프트웨어 다운로드: www.womierkeyboard.com/pages/softwares

모드 설정과 매칭



블루투스 모드

스위치를 "on" 위치에 놓고 Fn + Q/W/E콤비네이션 키를 길게 누른 후, 그에 상응한 플래시를 사용하여 블루투스로 장치를 검색하고 연결한다. 블루투스로 연결한 후, 백라이트를 회복한다

2.4g 모드

스위치를 "on" 위치에 놓고 Fn + R 키를 길게 누른다. r 키 조명 플래시, 수신기 삽입, 장치 검색 및 페어링을 한다. 페어링이 성공하면 백라이트를 복원한다

유선 모드

"on"을 누르고 Fn + T를 길게 누른 후 Type-C선을 꽂으면 유선 모드로 들어간다

저전력 경고: 배터리가 낮을 때 esc 빨간불이 천천히 깜박이고, 충전할 때는 항상 ESC빨간불이 켜집니다

Fn키 결합

FN+↑	백라이트 밝기 +
FN+↓	백라이트 밝기-
FN+→	백라이트 속도 +
FN+←	백라이트 속도-
FN+Enter	조명 색상 전환
FN+Backspace	조명 효과 전환
FN+S	mac으로 전환하려면 3초 동안 길게 누르십시오
FN+A	win을 위해 3초 동안 길게 누르십시오
FN+Esc	키를 초기화하려면 3초 동안 길게 누르십시오
FN+Space	전력량 조회
FN+Q/W/E	블루투스 모드 1/2/3
FN+R	2.4g 모드
FN+T	유선 모드
FN+Tab	ESC 배터리 도움말을 끕니다

WIN시스템 기능

FN+F1	화면 밝기-
FN+F2	화면 밝기 +
FN+F3	작업 전환 (win + tab)
FN+F4	내 컴퓨터
FN+F5	메일
FN+F6	홈페이지
FN+F7	이전 곡
FN+F8	재생/일시정지
FN+F9	다음 곡
FN+F10	음소 거
FN+F11	볼륨-
FN+F12	음량 +
FN+WIN	win을 열다
FN+D	켜기/꺼기 낮은 대기 시간

MAC시스템 기능

FN+F1	화면 밝기-
FN+F2	화면 밝기 +
FN+F3	작업 전환 (win + tab)
FN+F4	관제탑
FN+F7	이전 곡
FN+F8	재생/일시정지
FN+F9	다음 곡
FN+F10	음소 거
FN+F11	볼륨-
FN+F12	음량 +
Alt	Cmd
Win	옵션

www.womierkeyboard.com




 www.instagram.com/womier_keyboard

 www.facebook.com/WomierKeyboard

 Womier Keyboard

 support@womierkeyboard.com



Made in China