

# 通用收纳包多语言产品说明书

## (Universal Storage Bag Multilingual User Manual)

### 通用收纳包使用说明书

产品名称：收纳包

包装清单：1 个通用收纳包（产品图片中展示的配件不包含在内）

材质：优质聚氨酯 / 聚酯纤维 + 高密度乙烯 - 醋酸乙烯酯共聚物 (EVA) 内衬

### 一、产品简介

本通用收纳包专为收纳和保护小型物品设计，适用于电子配件、化妆品、文具、相机配件及日常用品等。内置防震 EVA 内衬，搭配牢固的弹性束带与拉链网袋，实现分类收纳，可满足居家、旅行、办公及户外等多种场景需求。产品轻盈小巧，可轻松放入背包、行李箱或手提包中携带。

### 二、使用说明

#### 2.1 基础收纳操作

- 沿边缘拉开拉链，完全打开收纳包，露出主仓与辅助网袋。
- 将较大件或主要物品（如相机、充电宝、化妆盒等）放入主仓，并用内部弹性束带牢牢固定，防止携带过程中晃动。
- 将小件物品（如数据线、存储卡、口红、笔等）放入拉链网袋，拉上网袋拉链，避免物品丢失。
- 物品收纳完毕后，完全拉上主仓拉链，确保收纳包密封防护。

#### 2.2 携带方式

- 手提携带：直接握持收纳包边缘，或使用附赠手提带（如有），方便手持携带。
- 嵌套携带：将收纳包装入背包、行李箱或手提包中，适合出行或日常通勤，让物品整洁有序。

### 三、使用限制

- 本收纳包仅适用于收纳小型轻质物品，请勿装载超过 2 千克（4.4 磅）的重物，否则可能导致拉链、束带或包体损坏。

- 2、禁止收纳尖锐物品（如刀具、剪刀）、腐蚀性物质（如酸、碱）、易燃易爆品及液体，以免损坏收纳包或引发安全隐患。
- 3、本收纳包不具备完全防水功能，请勿浸入水中或暴露在暴雨环境下；避免收纳潮湿物品，以防内衬及收纳物受损。
- 4、请勿将收纳包置于高温环境（超过 60 摄氏度 / 140 华氏度）或靠近明火，否则可能导致材料变形、变色或熔化。
- 5、请勿用力拉伸或撕扯弹性束带与网袋，以免造成永久性损坏，影响使用。

## 四、警告

### ⚠警告

- 1、请将本产品放置于 3 岁以下儿童接触不到的地方。拉链、束带等小部件若意外脱落，可能造成窒息风险。
- 2、请勿在无额外防护的情况下收纳贵重物品（如珠宝、现金等），对于收纳物的丢失或损坏，制造商不承担相关责任。
- 3、若收纳包出现损坏（如拉链断裂、网袋撕裂、包体开裂等），请立即停止使用，防止收纳物掉落受损或造成人身伤害。
- 4、使用过程中避免接触尖锐物品，防止包体表面刮擦或刺破。
- 5、请勿使用研磨剂、溶剂或漂白剂清洁收纳包，以免损坏材质，影响产品性能。

## 五、合规标识及法规信息

	Name:	ASTERNERY SL
	Address:	ASTERNERY SL, 5 Nunes Morgado Street, BUSINESSPOINT, MADRID,MADRID, 28036,Spain
	E-mail:	eu-rep@besbiz.eu
	Name:	MPW & Co. LTD
	Address:	MPW & Co. LTD, MP606 Unit 5b Wing Yip Business Centre 544, Purley Way,Croydon, Greater London CR0 4NZ
	E-mail:	info@mpwco.co.uk

 <b>WARNING</b> TO AVOID DANGER OF SUFFOCATION, KEEP THIS PLASTIC BAG AWAY FROM BABIES AND CHILDREN. DO NOT USE THIS BAG IN CRIBS, BEDS, CARRIAGES OR PLAY PENS. <b>THIS BAG IS NOT A TOY.</b>	  <b>ÉLÉMENTS D'EMBALLAGE À SÉPARER ET À DÉPOSER DANS LE BAC DE TRI</b> 
	<b>Sacchetto: PP 5</b> <b>Raccolta Plastica</b> 

## 六、维护与保养

- 日常清洁时，用柔软湿布擦拭包体表面，随后置于阴凉通风处自然晾干，请勿浸泡水中或用洗衣机清洗。
- 定期检查拉链、弹性束带及网袋的完整性。若拉链出现卡顿，可涂抹少量润滑剂。
- 闲置时，将收纳包存放于干燥阴凉处，避免阳光直射和潮湿环境，防止发霉及材料老化。
- 请勿长时间在收纳包上放置重物，以免导致变形。

## 七、售后服务

如您在使用过程中遇到问题或对产品有疑问，请通过速卖通消息联系我们的客服团队。我们将在 24 小时内回复，并为您提供满意的解决方案。

备注：产品规格、外观及材质均以实物为准，我们保留不经通知对产品进行改进的权利。

# Universal Storage Bag User Manual

**Product Name:** Storage Bag

**Package Includes:** 1 x Universal Storage Bag (Accessories shown in product images are not included)

**Material:** Premium PU / Polyester + High-Density EVA Lining

## 1. Product Introduction

This universal storage bag is designed for organizing and protecting small items such as electronic accessories, cosmetics, stationery, camera accessories, and daily necessities. It features a shockproof EVA lining, secure elastic straps, and a zippered mesh pocket for classified storage, suitable for home, travel, office, and outdoor use. The lightweight and compact design allows easy carrying in backpacks, suitcases, or handbags.

## 2. Usage Instructions

### 2.1 Basic Storage Operation

- Pull the zipper along the edge to fully open the storage bag, exposing the main compartment and auxiliary mesh pocket.

2. Place large or main items (such as cameras, power banks, cosmetic cases) into the main compartment, and use the internal elastic straps to fix them tightly, preventing movement during carrying.
3. Store small items (such as cables, SD cards, lipstick, pens) into the zippered mesh pocket, then zip up the mesh pocket to avoid loss.
4. After organizing all items, zip up the main compartment completely to ensure the bag is sealed and protected.

## 2.2 Carrying Methods

- **Portable Carry:** Hold the bag directly by its edge or use the attached hand strap (if applicable) for easy handheld carrying.
- **Nested Carry:** Put the storage bag into your backpack, suitcase, or handbag for travel or daily commuting, keeping your items organized and tidy.

## 3. Usage Limitations

- This bag is for storing small lightweight items only. Do not load items exceeding 2kg (4.4lbs), as this may cause damage to the zipper, straps, or bag body.
- Do not use the bag to store sharp objects (such as knives, scissors), corrosive substances (such as acid, alkali), flammable and explosive materials, or liquids, to avoid damaging the bag or causing safety hazards.
- The bag is not completely waterproof. Do not immerse it in water or expose it to heavy rain; avoid storing wet items inside to prevent damage to the lining and stored items.
- Do not expose the bag to high temperatures (above 60°C / 140°F) or open flames, as this may cause deformation, discoloration, or melting of the material.
- Do not forcefully stretch or tear the elastic straps and mesh pocket, as this may lead to permanent damage and affect usage.

## 4. Warning

### **⚠Warning**

- Keep this product away from children under 3 years old. Small parts (such as zippers, straps) may pose a suffocation hazard if detached accidentally.
- Do not use the bag to store valuables (such as jewelry, cash) without additional protection, as the manufacturer is not liable for loss or damage of stored items.
- If the bag is damaged (such as broken zipper, torn mesh pocket, or cracked body), stop using it immediately to prevent stored items from falling and being damaged or causing injury.
- Avoid contact with sharp objects during use to prevent scratches or punctures on the bag surface.

- Do not clean the bag with abrasive cleaners, solvents, or bleach, as this may damage the material and affect its performance.

## 5. Compliance Mark & Regulatory Information

	Name:	ASTERNERY SL
	Address:	ASTERNERY SL, 5 Nunes Morgado Street, BUSINESSPOINT, MADRID,MADRID, 28036,Spain
	E-mail:	eu-rep@besbiz.eu
	Name:	MPW & Co. LTD
	Address:	MPW & Co. LTD, MP606 Unit 5b Wing Yip Business Centre 544, Purley Way,Croydon, Greater London CR0 4NZ
	E-mail:	info@mpwco.co.uk

 <b>WARNING</b> TO AVOID DANGER OF SUFFOCATION, KEEP THIS PLASTIC BAG AWAY FROM BABIES AND CHILDREN. DO NOT USE THIS BAG IN CRIBS, BEDS, CARRIAGES OR PLAY PENS. <b>THIS BAG IS NOT A TOY.</b>	  <b>ÉLÉMENTS D'EMBALLAGE À SÉPARER ET À DÉPOSER DANS LE BAC DE TRI</b> 
	<b>Sacchetto: PP 5</b> <b>Raccolta Plastica</b> 

## 6. Maintenance & Care

- For daily cleaning, wipe the bag surface with a soft damp cloth, then air-dry naturally in a cool, well-ventilated place. Do not soak in water or use a washing machine to clean.
- Regularly check the integrity of zippers, elastic straps, and mesh pockets. Apply a small amount of lubricant to the zipper if it becomes stuck.
- When not in use, store the bag in a dry, cool place away from direct sunlight and humid environments to prevent mold and material aging.
- Avoid placing heavy objects on the bag for a long time, as this may cause deformation.

## 7. Customer Service

If you encounter any problems during use or have questions about the product, please contact our customer service team via AliExpress message. We will respond within 24 hours and provide a satisfactory solution.

**Note:** The product specifications, appearance, and materials are subject to the actual product. We reserve the right to make improvements without prior notice.

# Manuel d'utilisation du Sac de Rangement Universel

**Nom du produit :** Sac de Rangement

**Contenu de l'emballage :** 1 sac de rangement universel (les accessoires montrés dans les images du produit ne sont pas inclus)

**Matériau :** Polyuréthane/Polyester de haute qualité + Doublure en EVA haute densité

## 1. Présentation du produit

Ce sac de rangement universel est conçu pour organiser et protéger les petits objets tels que les accessoires électroniques, les cosmétiques, les fournitures de bureau, les accessoires d'appareil photo et les articles de quotidien. Il est équipé d'une doublure anti-choc en EVA, de sangles élastiques sécurisées et d'une poche filetée à fermeture éclair pour un rangement classé. Adapté pour l'usage domestique, les voyages, le bureau et l'extérieur. Son design léger et compact permet de le transporter facilement dans un sac à dos, une valise ou un sac à main.

## 2. Mode d'emploi

### 2.1 Fonctionnement de rangement de base

Tirez la fermeture éclair le long du bord pour ouvrir complètement le sac de rangement et exposer le compartiment principal et la poche filetée auxiliaire.

Placez les objets volumineux ou principaux (tels que l'appareil photo, la banque d'alimentation, le coffret de maquillage, etc.) dans le compartiment principal, et fixez-les solidement avec les sangles élastiques internes pour éviter tout mouvement pendant le transport.

Rangez les petits objets (tels que les câbles, les cartes SD, les rouges à lèvres, les stylos, etc.) dans la poche filetée à fermeture éclair, puis fermez la poche filetée pour éviter la perte des objets.

Après avoir organisé tous les objets, fermez complètement la fermeture éclair du compartiment principal pour assurer l'étanchéité et la protection du sac.

### 2.2 Modes de transport

Transport à la main : Tenez directement le bord du sac ou utilisez la sangle de transport attachée (si disponible) pour le porter facilement à la main.

Transport intégré : Placez le sac de rangement dans votre sac à dos, votre valise ou votre sac à main pour les voyages ou les trajets quotidiens, afin de garder vos objets organisés et rangés.

## 3. Limitations d'utilisation

Ce sac est exclusivement destiné au rangement de petits objets légers. Ne chargez

pas d'objets dépassant 2 kg (4,4 lbs), car cela pourrait endommager la fermeture éclair, les sangles ou le corps du sac.

N'utilisez pas le sac pour ranger des objets pointus (tels que des couteaux, des ciseaux), des substances corrosives (tels que des acides, des bases), des matières inflammables et explosives ou des liquides, afin d'éviter d'endommager le sac ou de créer des risques de sécurité.

Le sac n'est pas complètement étanche. Ne l'immersez pas dans l'eau et ne l'exposez pas à la pluie torrentielle ; évitez de ranger des objets humides à l'intérieur pour prévenir les dommages à la doublure et aux objets rangés.

Ne l'exposez pas à des températures élevées (supérieures à 60°C / 140°F) ou à des flammes nues, car cela pourrait provoquer la déformation, la décoloration ou la fusion du matériau.

Ne tirez pas ou déchirez violemment les sangles élastiques et la poche filetée, car cela pourrait entraîner des dommages permanents et affecter l'utilisation.

## 4. Avertissement

### Avertissement

Gardez ce produit hors de portée des enfants de moins de 3 ans. Les petites pièces (telles que les fermetures éclair, les sangles) pourraient présenter un risque d'étouffement en cas de détachement accidentel.

N'utilisez pas le sac pour ranger des objets de valeur (tels que des bijoux, de l'argent liquide) sans protection supplémentaire, car le fabricant ne saurait être tenu responsable de la perte ou des dommages aux objets rangés.

Si le sac est endommagé (fermeture éclair cassée, poche filetée déchirée, corps du sac fissuré, etc.), cessez immédiatement de l'utiliser pour éviter que les objets rangés ne tombent, ne soient endommagés ou causent des blessures.

Évitez tout contact avec des objets pointus pendant l'utilisation pour prévenir les rayures ou les perforations de la surface du sac.

N'utilisez pas de nettoyeurs abrasifs, de solvants ou de javel pour nettoyer le sac, car cela pourrait endommager le matériau et affecter ses performances.

## 5. Marque de conformité et informations réglementaires

<b>EC</b> <b>REP</b>	Name:	ASTERNERY SL
	Address:	ASTERNERY SL, 5 Nunes Morgado Street, BUSINESSPOINT, MADRID,MADRID, 28036,Spain
	E-mail:	eu-rep@besbiz.eu
<b>UK</b> <b>REP</b>	Name:	MPW & Co. LTD
	Address:	MPW & Co. LTD, MP606 Unit 5b Wing Yip Business Centre 544, Purley Way,Croydon, Greater London CR0 4NZ
	E-mail:	info@mpwco.co.uk



## 6. Entretien et maintenance

Pour le nettoyage quotidien, essuyez la surface du sac avec un chiffon doux et humide, puis laissez-le sécher naturellement dans un endroit frais et bien ventilé. Ne pas immerger dans l'eau ni nettoyer en machine.

Vérifiez régulièrement l'intégrité des fermetures éclair, des sangles élastiques et des poches filetées. Appliquez une petite quantité de lubrifiant sur la fermeture éclair si elle se coince.

Lorsqu'il n'est pas utilisé, rangez le sac dans un endroit sec et frais, à l'abri de la lumière directe du soleil et des environnements humides pour prévenir la moisissure et le vieillissement des matériaux.

Évitez de placer des objets lourds sur le sac pendant une longue période, car cela pourrait provoquer sa déformation.

## 7. Service client

Si vous rencontrez des problèmes lors de l'utilisation ou si vous avez des questions sur le produit, veuillez contacter notre équipe de service client par message AliExpress. Nous vous répondrons dans les 24 heures et vous proposerons une solution satisfaisante.

Remarque : Les spécifications, l'apparence et les matériaux du produit sont conformes au produit réel. Nous nous réservons le droit d'apporter des améliorations sans préavis.

# Manuale d'uso della Borsa di Stoccaggio Universale

**Nombre del producto** : Borsa di Stoccaggio

**Contenuto della confezione** : 1 borsa di stoccaggio universale (gli accessori mostrati nelle immagini del prodotto non sono inclusi)

**Materiale** : Poliuretano/Poliestere di alta qualità + Rivestimento in EVA ad alta densità

## 1. Introduzione al prodotto

Questa borsa di stoccaggio universale è progettata per organizzare e proteggere piccoli oggetti, come accessori elettronici, cosmetici, cancelleria, accessori per fotocamera e articoli di uso quotidiano. È dotata di un rivestimento antiurto in EVA, cinghie elastiche sicure e una tasca a rete con cerniera per un riordino classificato, adatta per l'uso domestico, di viaggio, ufficio e outdoor. Il design leggero e compatto permette di trasportarla facilmente in uno zaino, una valigia o un borsello.

## **2. Istruzioni per l'uso**

### **2.1 Operazione di stoccaggio di base**

Tirare la cerniera lungo il bordo per aprire completamente la borsa di stoccaggio, rivelando il scomparto principale e la tasca a rete ausiliaria.

Posizionare gli oggetti più grandi o principali (come fotocamera, power bank, custodia per trucco, ecc.) nel scomparto principale e fissarli saldamente con le cinghie elastiche interne per prevenire movimenti durante il trasporto.

Riporre piccoli oggetti (come cavi, schede SD, rossetti, penne, ecc.) nella tasca a rete con cerniera, quindi chiudere la cerniera della tasca a rete per evitare la perdita di oggetti.

Dopo aver organizzato tutti gli oggetti, chiudere completamente la cerniera del scomparto principale per garantire la tenuta ermetica e la protezione della borsa.

### **2.2 Modalità di trasporto**

Trasporto a mano : Tenere direttamente il bordo della borsa o utilizzare la cinghia da trasporto allegata (se disponibile) per un facile trasporto a mano.

Trasporto integrato : Inserire la borsa di stoccaggio nel proprio zaino, valigia o borsello per viaggi o spostamenti quotidiani, mantenendo gli oggetti organizzati e ordinati.

## **3. Limiti d'uso**

Questa borsa è destinata esclusivamente al riordino di piccoli oggetti leggeri. Non caricare oggetti superiori a 2 kg (4,4 libbre), poiché ciò potrebbe danneggiare la cerniera, le cinghie o il corpo della borsa.

Non utilizzare la borsa per riporre oggetti taglienti (come coltelli, forbici), sostanze corrosive (come acidi, basi), materiali infiammabili ed esplosivi o liquidi, per evitare di danneggiare la borsa o creare rischi per la sicurezza.

La borsa non è completamente impermeabile. Non immergerla in acqua e non esporla a piogge torrenziali; evitare di riporre oggetti umidi al suo interno per prevenire danni al rivestimento e agli oggetti riposti.

Non esporla a temperature elevate (superiori a 60°C / 140°F) o a fiamme libere, poiché ciò potrebbe causare la deformazione, la sbiaditura o la fusione del materiale.

Non tirare o strappare violentemente le cinghie elastiche e la tasca a rete, poiché ciò potrebbe causare danni permanenti e compromettere l'utilizzo.

## 4. Avvertenza

### Avvertenza

Tenere questo prodotto fuori dalla portata di bambini under 3 anni. Le piccole parti (come cerniere, cinghie) potrebbero rappresentare un rischio di soffocamento in caso di staccamento accidentale.





Non utilizzare la borsa per riporre oggetti di valore (come gioielli, contanti) senza protezione aggiuntiva, poiché il produttore non è responsabile della perdita o dei danni agli oggetti riposti.

Se la borsa è danneggiata (cerniera rotta, tasca a rete strappata, corpo della borsa fessurato, ecc.), interrompere immediatamente l'uso per evitare che gli oggetti riposti cadano, vengano danneggiati o causino lesioni.

Evitare qualsiasi contatto con oggetti taglienti durante l'uso per prevenire graffi o perforazioni sulla superficie della borsa.

Non utilizzare detergenti abrasivi, solventi o candeggina per pulire la borsa, poiché ciò potrebbe danneggiare il materiale e comprometterne le prestazioni.

## 5. Marchio di conformità e informazioni normative

<b>EC REP</b>	Name:	ASTERNERY SL
	Address:	ASTERNERY SL, 5 Nunes Morgado Street, BUSINESSPOINT, MADRID,MADRID, 28036,Spain
	E-mail:	eu-rep@besbiz.eu
<b>UK REP</b>	Name:	MPW & Co. LTD
	Address:	MPW & Co. LTD, MP606 Unit 5b Wing Yip Business Centre 544, Purley Way,Croydon, Greater London CR0 4NZ
	E-mail:	info@mpwco.co.uk
 <b>WARNING</b> TO AVOID DANGER OF SUFFOCATION, KEEP THIS PLASTIC BAG AWAY FROM BABIES AND CHILDREN. DO NOT USE THIS BAG IN CRIBS, BEDS, CARRIAGES OR PLAY PENS. <b>THIS BAG IS NOT A TOY.</b>	 <b>FR</b> <b>ÉLÉMENTS D'EMBALLAGE À SÉPARER ET À DÉPOSER DANS LE BAC DE TRI</b> 	
	<b>Sacchetto: PP 5</b> <b>Raccolta Plastica</b> 	

## 6. Manutenzione e cura

Per la pulizia quotidiana, pulire la superficie della borsa con un panno morbido e umido, quindi lasciarla asciugare naturalmente in un luogo fresco e ben ventilato. Non immergere in acqua né lavare in lavatrice.

Verificare regolarmente l'integrità delle cerniere, delle cinghie elastiche e delle tasche

a rete. Applicare una piccola quantità di lubrificante sulla cerniera se si inceppa.

Quando non in uso, riporre la borsa in un luogo asciutto e fresco, al riparo dalla luce solare diretta e da ambienti umidi per prevenire la formazione di muffe e l'invecchiamento dei materiali.

Evitare di posizionare oggetti pesanti sulla borsa per lunghi periodi, poiché ciò potrebbe causarne la deformazione.

## 7. Servizio clienti

Se riscontri problemi durante l'utilizzo o hai domande sul prodotto, contatta il nostro team di assistenza clienti tramite messaggio AliExpress. Ti risponderemo entro 24 ore e ti proporremo una soluzione soddisfacente.

Nota : Le specifiche, l'aspetto e i materiali del prodotto sono conformi al prodotto effettivo. Ci riserviamo il diritto di apportare miglioramenti senza preavviso.

# Bedienungsanleitung der Universalaufbewahrungstasche

**Produktname** : Aufbewahrungstasche

**Packungsinhalt** : 1 Universalaufbewahrungstasche (Zubehör in den Produktbildern ist nicht enthalten)

**Material** : Hochwertiges Polyurethan/Polyester + Hochdichte EVA-Futter

## 1. Produktbeschreibung

Diese Universalaufbewahrungstasche wurde entwickelt, um kleine Gegenstände wie elektronisches Zubehör, Kosmetika, Schreibwaren, Kamerazubehör und Alltagsgegenstände zu organisieren und zu schützen. Sie verfügt über eine stoßdämpfende EVA-Futterung, sichere elastische Bänder und einen Reißverschlussnetzbeutel für eine klassifizierte Aufbewahrung und eignet sich für den Gebrauch zu Hause, auf Reisen, im Büro und im Freien. Das leichte und kompakte Design ermöglicht den einfachen Transport in einem Rucksack, einem Koffer oder einer Handtasche.

## 2. Bedienungsanweisungen

### 2.1 Grundlegende Aufbewahrungsoperation

Ziehen Sie den Reißverschluss entlang des Randes, um die Aufbewahrungstasche vollständig zu öffnen und das Hauptfach und den Hilfsnetzbeutel freizulegen.

Platzieren Sie größere oder Hauptgegenstände (z. B. Kamera, Powerbank, Make-up-

Kasten usw.) im Hauptfach und fixieren Sie sie fest mit den inneren elastischen Bändern, um ein Verrutschen während des Transports zu verhindern.

Bewahren Sie kleine Gegenstände (z. B. Kabel, Speicherkarten, Lippenstifte, Stifte usw.) im Reißverschlussnetzbeutel auf und schließen Sie den Netzbeutel, um den Verlust von Gegenständen zu vermeiden.

Nachdem alle Gegenstände organisiert sind, schließen Sie den Reißverschluss des Hauptfachs vollständig, um eine dichte Abdichtung und den Schutz der Tasche zu gewährleisten.

## **2.2 Tragemöglichkeiten**

Handtransport : Halten Sie direkt den Rand der Tasche oder verwenden Sie das beigefügte Trageband (falls vorhanden) für einen einfachen Handtransport.

Eingebaute Aufbewahrung : Legen Sie die Aufbewahrungstasche in Ihren Rucksack, Koffer oder Ihre Handtasche für Reisen oder den täglichen Weg zur Arbeit, um Ihre Gegenstände organisiert und ordentlich zu halten.

## **3. Nutzungsbeschränkungen**

Diese Tasche ist ausschließlich für die Aufbewahrung kleiner leichter Gegenstände bestimmt. Belasten Sie sie nicht mit Gegenständen über 2 kg (4,4 lbs), da dies zu Schäden am Reißverschluss, den Bändern oder dem Taschenkörper führen kann.

Verwenden Sie die Tasche nicht zur Aufbewahrung von scharfen Gegenständen (z. B. Messern, Scheren), korrosiven Stoffen (z. B. Säuren, Laugen), brennbaren und explosiven Materialien oder Flüssigkeiten, um Schäden an der Tasche oder Sicherheitsrisiken zu vermeiden.

Die Tasche ist nicht vollständig wasserdicht. Tauchen Sie sie nicht in Wasser ein und setzen Sie sie nicht starkem Regen aus; vermeiden Sie die Aufbewahrung feuchter Gegenstände im Inneren, um Schäden am Futter und den aufbewahrten Gegenständen zu verhindern.

Setzen Sie sie nicht hohen Temperaturen (über 60°C / 140°F) oder offenen Flammen aus, da dies zu Verformung, Verfärbung oder Schmelzung des Materials führen kann.

Ziehen oder reißen Sie die elastischen Bänder und den Netzbeutel nicht gewaltsam, da dies zu bleibenden Schäden führen und die Nutzung beeinträchtigen kann.

## **4. Warnung**

 Warnung

Halten Sie dieses Produkt außerhalb der Reichweite von Kindern unter 3 Jahren. Kleinteile (z. B. Reißverschlüsse, Bänder) können bei unbeabsichtigter Ablösung ein Erstickungsrisiko darstellen.

Verwenden Sie die Tasche nicht zur Aufbewahrung von Wertgegenständen (z. B. Schmuck, Bargeld) ohne zusätzlichen Schutz. Der Hersteller übernimmt keine





Haftung für den Verlust oder die Beschädigung aufbewahrter Gegenstände.

Wenn die Tasche beschädigt ist (z. B. gebrochener Reißverschluss, zerrissener Netzbeutel, gerissener Taschenkörper usw.), verwenden Sie sie sofort nicht mehr, um zu verhindern, dass aufbewahrte Gegenstände herunterfallen, beschädigt werden oder Verletzungen verursachen.

Vermeiden Sie während der Nutzung den Kontakt mit scharfen Gegenständen, um Kratzer oder Durchstiche auf der Taschenoberfläche zu verhindern.

Reinigen Sie die Tasche nicht mit Schleifmitteln, Lösungsmitteln oder Bleichmitteln, da dies das Material beschädigen und die Leistung beeinträchtigen kann.

## 5. Konformitätszeichen und behördliche Informationen

<b>EC REP</b>	Name:	ASTERNERY SL
	Address:	ASTERNERY SL, 5 Nunes Morgado Street, BUSINESSPOINT, MADRID,MADRID, 28036,Spain
	E-mail:	eu-rep@besbiz.eu
<b>UK REP</b>	Name:	MPW & Co. LTD
	Address:	MPW & Co. LTD, MP606 Unit 5b Wing Yip Business Centre 544, Purley Way,Croydon, Greater London CR0 4NZ
	E-mail:	info@mpwco.co.uk
 <b>WARNING</b> TO AVOID DANGER OF SUFFOCATION, KEEP THIS PLASTIC BAG AWAY FROM BABIES AND CHILDREN. DO NOT USE THIS BAG IN CRIBS, BEDS, CARRIAGES OR PLAY PENS. <b>THIS BAG IS NOT A TOY.</b>	 <b>FR</b> ÉLÉMENTS D'EMBALLAGE À SÉPARER ET À DÉPOSER DANS LE BAC DE TRI 	
	<b>Sacchetto: PP 5</b> <b>Raccolta Plastica</b> 	

## 6. Wartung und Pflege

Zum täglichen Reinigen wischen Sie die Taschenoberfläche mit einem weichen, feuchten Tuch ab und lassen Sie sie dann an einem kühlen, gut belüfteten Ort natürlich trocknen. Nicht in Wasser tauchen oder in der Waschmaschine reinigen.

Überprüfen Sie regelmäßig die Integrität von Reißverschlüssen, elastischen Bändern und Netzbeuteln. Tragen Sie eine kleine Menge Schmiermittel auf den Reißverschluss auf, wenn er klemmt.

Bewahren Sie die Tasche bei Nichtgebrauch an einem trockenen, kühlen Ort auf, fern von direkter Sonneneinstrahlung und feuchten Umgebungen, um Schimmelbildung und Materialalterung zu verhindern.

Legen Sie keine schweren Gegenstände über einen längeren Zeitraum auf die Tasche, da dies zu Verformungen führen kann.

## 7. Kundenservice

Wenn Sie Probleme bei der Nutzung haben oder Fragen zum Produkt haben, kontaktieren Sie bitte unser Kundenserviceteam per AliExpress-Nachricht. Wir werden Ihnen innerhalb von 24 Stunden antworten und Ihnen eine zufriedenstellende Lösung anbieten.

Hinweis : Die Produktspezifikationen, das Aussehen und die Materialien entsprechen dem tatsächlichen Produkt. Wir behalten uns das Recht vor, Verbesserungen vorzunehmen, ohne vorherige Ankündigung.

## **Manual de Uso de la Bolsa de Almacenamiento Universal**

**Nombre del producto** : Bolsa de Almacenamiento

**Contenido del paquete** : 1 bolsa de almacenamiento universal (los accesorios mostrados en las imágenes del producto no están incluidos)

**Material** : Poliuretano/Poliéster de alta calidad + Forro de EVA de alta densidad

### **1. Introducción del producto**

Esta bolsa de almacenamiento universal está diseñada para organizar y proteger pequeños objetos como accesorios electrónicos, cosméticos, útiles de oficina, accesorios de cámara y artículos de uso diario. Cuenta con un forro antiimpacto de EVA, correas elásticas seguras y un bolsillo de malla con cremallera para un almacenamiento clasificado, ideal para uso doméstico, viajes, oficina y actividades al aire libre. Su diseño ligero y compacto permite transportarla fácilmente en una mochila, maleta o bolso de mano.

### **2. Instrucciones de uso**

#### **2.1 Operación básica de almacenamiento**

Abrir la cremallera a lo largo del borde para abrir completamente la bolsa de almacenamiento, exponiendo el compartimento principal y el bolsillo de malla auxiliar.

Colocar los objetos grandes o principales (como cámara, banco de energía, estuche de maquillaje, etc.) en el compartimento principal y fijarlos firmemente con las correas elásticas internas para evitar movimientos durante el transporte.

Guardar los pequeños objetos (como cables, tarjetas SD, lápices labiales, bolígrafos, etc.) en el bolsillo de malla con cremallera, luego cerrar el bolsillo de malla para evitar la pérdida de objetos.

Después de organizar todos los objetos, cerrar completamente la cremallera del compartimento principal para garantizar el sellado hermético y la protección de la bolsa.

## 2.2 Modos de transporte

Transporte manual : Sostener directamente el borde de la bolsa o usar la correa de transporte adjunta (si está disponible) para un fácil transporte a mano.

Transporte integrado : Colocar la bolsa de almacenamiento en su mochila, maleta o bolso de mano para viajes o desplazamientos diarios, manteniendo los objetos organizados y ordenados.

## 3. Limitaciones de uso

Esta bolsa solo está destinada al almacenamiento de pequeños objetos ligeros. No cargue objetos que excedan los 2 kg (4,4 libras), ya que esto podría dañar la cremallera, las correas o el cuerpo de la bolsa.

No use la bolsa para guardar objetos puntiagudos (como cuchillos, tijeras), sustancias corrosivas (como ácidos, álcalis), materiales inflamables y explosivos o líquidos, para evitar dañar la bolsa o crear riesgos de seguridad.

La bolsa no es completamente impermeable. No sumerja en agua ni exponga a lluvias torrenciales; evite guardar objetos húmedos en su interior para prevenir daños al forro y los objetos almacenados.

No la exponga a temperaturas altas (superiores a 60°C / 140°F) ni a llamas libres, ya que esto podría causar la deformación, decoloración o fusión del material.

No estire ni rasgue violentamente las correas elásticas y el bolsillo de malla, ya que esto podría causar daños permanentes y afectar el uso.

## 4. Advertencia

⚠ Advertencia

Mantenga este producto fuera del alcance de los niños menores de 3 años. Las piezas pequeñas (como cremalleras, correas) podrían suponer un riesgo de asfixia en caso de desprendimiento accidental.





No use la bolsa para guardar objetos de valor (como joyas, efectivo) sin protección adicional, ya que el fabricante no se hace responsable de la pérdida o daño de los objetos almacenados.

Si la bolsa está dañada (cremallera rota, bolsillo de malla rasgado, cuerpo de la bolsa agrietado, etc.), deje de usarla inmediatamente para evitar que los objetos almacenados se caigan, se dañen o causen lesiones.

Evite cualquier contacto con objetos puntiagudos durante el uso para prevenir arañazos o perforaciones en la superficie de la bolsa.

No use limpiadores abrasivos, disolventes o lejía para limpiar la bolsa, ya que esto podría dañar el material y afectar su rendimiento.

## 5. Marca de conformidad e información reguladora

<b>EC REP</b>	Name:	ASTERNERY SL
	Address:	ASTERNERY SL, 5 Nunes Morgado Street, BUSINESSPOINT, MADRID,MADRID, 28036,Spain
	E-mail:	eu-rep@besbiz.eu
<b>UK REP</b>	Name:	MPW & Co. LTD
	Address:	MPW & Co. LTD, MP606 Unit 5b Wing Yip Business Centre 544, Purley Way,Croydon, Greater London CR0 4NZ
	E-mail:	info@mpwco.co.uk
<div style="border: 1px solid black; padding: 5px;">  <b>WARNING</b>          TO AVOID DANGER OF SUFFOCATION, KEEP THIS PLASTIC BAG AWAY FROM BABIES AND CHILDREN. DO NOT USE THIS BAG IN CRIBS, BEDS, CARRIAGES OR PLAY PENS.  <b>THIS BAG IS NOT A TOY.</b> </div>		<div style="border: 1px solid black; padding: 5px;">  <div style="display: inline-block; border: 1px solid black; padding: 5px; text-align: center;"> <b>FR</b>  <b>ÉLÉMENTS D'EMBALLAGE          À SÉPARER ET À DÉPOSER          DANS LE BAC DE TRI</b> </div>  </div>
		<b>Sacchetto: PP 5</b> <b>Raccolta Plastica</b> 

#### 6. Mantenimiento y cuidado

- Para la limpieza diaria, limpie la superficie de la bolsa con un paño suave y húmedo, luego déjela secar naturalmente en un lugar fresco y bien ventilado. No sumergir en agua ni limpiar en lavadora.
- Verifique regularmente la integridad de las cremalleras, correas elásticas y bolsillos de malla. Aplique una pequeña cantidad de lubricante en la cremallera si se atasca.
- Cuando no esté en uso, guarde la bolsa en un lugar seco y fresco, alejado de la luz solar directa y ambientes húmedos para prevenir el moho y el envejecimiento del material.
- Evite colocar objetos pesados sobre la bolsa durante períodos prolongados, ya que esto podría causar su deformación.
- 

#### 7. Servicio al cliente

Si encuentra problemas durante el uso o tiene preguntas sobre el producto, contacte a nuestro equipo de servicio al cliente a través de un mensaje de AliExpress. Le responderemos dentro de las 24 horas y le ofreceremos una solución satisfactoria.

Nota : Las especificaciones, apariencia y materiales del producto son conforme al producto real. Nos reservamos el derecho de realizar mejoras sin previo aviso.